

## Karta Produktu






### PODSTAWOWE PARAMETRY

Nazwa Kolekcji:	P!NK SCANDAL
Kategoria w sklepie:	lakiery hybrydowe
Rodzaj produktu:	lakier hybrydowy
Opakowanie:	butelka: szklana nakrętka: tworzywo sztuczne
Pojemność:	8 ml
Ilość produktów:	5 neonowych kolorów
Kraj pochodzenia:	EU

### WŁAŚCIWOŚCI

Dyspersja:	tak
Konsystencja:	średnio -gęsta
Formuła:	lakierowo -żelowa
Rozpuszczalność w acetonie:	tak
Przedłużanie:	nie
Nadbudowa:	nie
Czas utwardzania:	Rodzaj lampy: LED/UV 36W, czas utwardzania: 60 s.
Zastosowanie:	stylizacja hybrydowa, nail art
Produkty powiązane:	PURE DUO PREP, GEL POLISH TAPE BOND, NAIL PREP, Rubber Mega Base Clear, GEL POLISH TOP Unblue

### KOLORY WCHODZĄCE W SKŁAD KOLEKCJI P!NK SCANDAL

Nazwa koloru	Nr ref.	Kod EAN	Kolor i odcień	Zdjęcie
GEL POLISH <b>467 Drama P!nk</b>	332880	5902533328802	Neonowy róż	
GEL POLISH <b>468 Toxic P!nk</b>	332881	5902533328819	Neonowy róż	
GEL POLISH <b>469 P!nk Affair</b>	332882	5902533328826	Neonowy róż	
GEL POLISH <b>470 Unstable P!nk</b>	332883	5902533328833	Neonowy róż	
GEL POLISH <b>471 Addictive P!nk</b>	332884	5902533328840	Neonowy róż	

#### Skład GEL POLISH 467,469

ACRYLATES COPOLYMER, ALLYL METHACRYLATES CROSSPOLYMER, HYDROXYCYCLOHEXYL PHENYL KETONE, SILICA DIMETHYL SILYLATE [+/-] CI 77891, CI 45380, CI 45410, CI 15850, CI 19140, CI 61565, CI 77266, CI 74160, CI 73360, CI 60725, CI 14700, CI 77499.

#### Skład GEL POLISH 468,471

ACRYLATES COPOLYMER, HYDROXYPROPYL METHACRYLATE, ETHYL TRIMETHYLBENZOYL PHENYLPHOSPHINATE, SILICA DIMETHYL SILYLATE [+/-] CI 77891, CI 15880, CI 19140, CI 60725.

#### Skład GEL POLISH 470

ACRYLATES COPOLYMER, HYDROXYPROPYL METHACRYLATE, TRIMETHYLBENZOYL DITOLYLPHOSPHINE OXIDE, HYDROXYCYCLOHEXYL PHENYL KETONE, SILICA [+/-] CI 77891, CI 45430.

## Karta Produktu

### WSKAZÓWKI APLIKACYJNE / SPOSÓB UŻYCIA

1. Przygotuj naturalną płytkę paznokcia: nadaj kształt, lekko zmatuj, oczyść i odtłuść.
2. Zaaplikuj NAIL PREP i odczekaj ok. 30 s, następnie nałóż TAPE BOND i odczekaj ok. 30 s.
3. Nałóż dowolną bazę od VICTORIA VYNN. Utwardź 60 s.
4. Zaaplikuj 2 warstwy wybranego koloru i utwardź 60 s. każdą z warstw
5. Zakończ stylizację dowolnym topem hybrydowym od VICTORIA VYNN. Utwardź 60 s.

DOSTĘPNE RÓWNIEŻ W ZESTAWIE

